

冬道の安全運転1・2・3運動

「冬道の安全運転1・2・3運動」実施中

～令和5年12月1日から令和6年2月29日まで～

【1】 割のスピードダウン

【2】 倍の車間距離

【3】 分早めの出発

～ゆっゆっゆっ ゆっゆっゆっ 凍結のみやぎ～


報 廣

将 監 交

泉 警 察 署
将 監 交 番
372-6149

冬道の交通事故防止ポイント Point

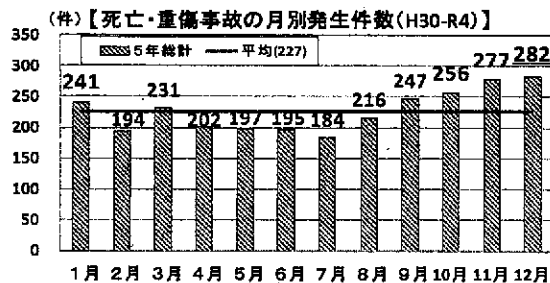
凍結、滑走が予想される橋梁上、トンネル出口、カーブ、交差点、日陰などでは、手前で十分減速しましょう。路面が凍結していないように見えるブラックアイスバーンや、急に吹雪が発生し、ホワイトアウトが発生することに注意しましょう。



12月は交通事故が年間で最も多い!

死亡・重傷事故、人身事故全て増加傾向!!

- ★ 時間と心にゆとりを持ち、適度な緊張感を保持して運転しましょう。
- ★ 歩行者も安全確認を徹底し、道路を横断する際は、斜め横断、信号無視等の危険行為はやめましょう。
- ★ 夜間は、反射材やLEDライトを身につけ、自分を目立たせる工夫をしましょう。



年末年始は防犯対策をしっかりと！

年末年始は、何かと忙しく、防犯への意識が行き届かなくなります。だからこそ、防犯を意識し、巧妙化・多様化する「特殊詐欺」や「強盗」、帰省や旅行等で長期間、家を空けた際の「空き巣」に注意しましょう。

同居・別居のご家族と一緒に
自宅の防犯対策をチェック して防犯意識を高めましょう

非通知



チェック1■

固定電話は、常に留守番電話に設定している

特殊詐欺の犯人は、声を録音されるのを嫌います。

留守番電話設定や防犯機能付き電話機が被害防止に有効です。



防犯機能付
電話機

チェック2■

固定電話は、非通知番号を着信拒否に設定している

犯人は、非通知や「+1」や「+44」から始まる国際電話からよくかけてきます。

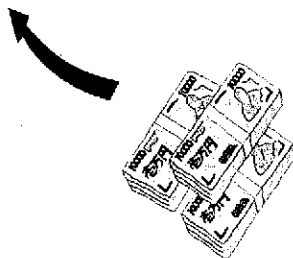

非通知の着信拒否や番号表示サービスを活用し、非通知や知らない電話には出ないように注意してください。

チェック4■

大金の保管は、自宅ではなく金融機関を活用している

自宅に保管する大金を狙った特殊詐欺や強盗による被害を防ぐため、

自宅保管の危険性をご理解いただき、金融機関を活用してください。



チェック3■


宅配の荷物は直接受け取らない方法を実践している

宅配事業者の訪問を偽装した侵入手口には、常に戸締りをし、荷物受け取りの宅配ボックスを活用するなど、自宅に侵入されない方法をとることが大切です。

チェック5■

防犯性能の高い窓ガラス二重鍵や、防犯カメラを設置している

空き巣などの侵入対策には防犯性能の高い建物部品(CP部品)や防犯カメラの設置が効果的です。



強化ガラス

